

★作業用フェイスシールド★

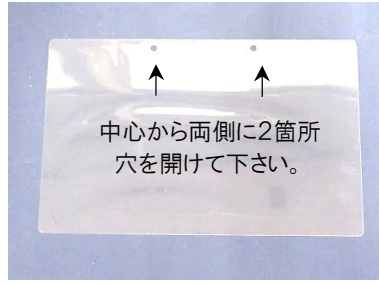
粉塵や水滴飛沫などを防ぐ保護具

◆同梱内容(1セット)

フレーム 1本



シールド 1枚



クリップ 2ヶ




(事務用のパンチをご利用下さい)

◆フレームとシールドの組み立て方


①フック上部を確認する。




②フックにシールドの穴部をかける。



③正面左右2ヶ所にかける。



④シールドをワイヤーに沿って回し 端をクリップで留め固定する。



⑤左右2ヶ所を留める。




⑥完成。



◆使用方法

※フレームのワイヤー部は、ご使用者の頭部にあわせて曲げられます。

※シールドの下部は、ご使用者の使用の長さに自由にカット出来ますが、シールド縁部を切る際は十分ご注意ください。



材質

- ・フレーム : SUSワイヤ材・ABS樹脂
- ・透明シールド: ラミネートフィルム
- ・MADE IN JAPAN

製品に関するお問合せ

株式会社小松精機工作所
長野県諏訪市四賀大字942番地の2
Tel 0266-52-6100
フェイスシールドプロジェクトチーム

△ 安全上の注意

- 1) 本品は微小な粉塵や水滴等の飛沫が顔にかかるのを防ぐことを目的としていますが、使用者の目や身体の損傷を完全に防ぐものではありませんのでご注意ください。
- 2) シールドは使い捨てです。
キズ・汚れ等があると視界が遮られ、思わぬ事故を引き起こす原因となりますので使用を控えてください。
- 3) 滅菌等を行っていませんので衛生環境で利用する場合、フレームは使用時にアルコールや次亜塩素酸水などでの消毒を行ってください。
- 4) シールドの縁(外周の切断面)で皮膚を傷つける等の怪我をすることがありますのでご使用の際は十分ご注意ください。